

FOUNDRY



FOUNDRY



MIRRELLA

FOUNDRY

90X90 · 36"x36"

75X75 · 30"x30"

45X90 · 18"x36"

60X60 · 24"x24"

30X90 · 12"x36"

MIRRELLA

Made in Spain



FOUNDRY

KIND 30X90 15°X36° GRIS + GRADE 30X90 15°X36° BLANCO+ FOUNDRY 30X90 15°X36° BLANCO + FOUNDRY 75X75 30°X30° GRIS



FOUNDRY
COLLECTION

Foundry is inspired by the effects of the passage of time on the metals used in architecture, reproducing a metal plate with a strong eroded effect.

Foundry se inspira en los efectos del paso del tiempo que sufren los metales en la arquitectura para reproducir una plancha metálica con un efecto fuertemente desgastado donde los protagonistas son los efectos metalizados.

Foundry s'inspire de l'empreinte du passage du temps sur les métaux en architecture afin de reproduire une plaque métallique accusant fortement la détérioration, avec une place d'honneur pour les effets métallisés.



FOUNDRY 45X90 CENIZA + FOUNDRY 60X60 BRONCE

FOUNDRY
COLLECTION



FOUNDRY 45X90 18"x36" CENIZA + COMPASS 45X90 18"x36" CENIZA + CROSBY 45X90

FOUNDRY
COLLECTION



FOUNDRY COLORS & SHAPES




BLANCO



CENIZA



GRIS



BRONCE


COLORS

FOUNDRY COLORS & SHAPES

Its Compass relief provides the series its foundry effect, a very decorative element integrated into the surface that creates different compositions in a single piece. The series is complemented with two very material-based, large-volume decorations: the first is inspired by rusty fences deteriorated by the weather. The second reproduces a geometrical mosaic that mixes different metallic finishes with a collage of ceramic effects.

Su relieve Compass aporta a la serie el verdadero trabajo de la fundición, un elemento muy decorativo e integrado en la superficie creando diferentes composiciones con solo una pieza. La serie se complementa con dos decorados muy matéricos y con gran volumen: la primera se inspira en las verjas oxidadas y deterioradas por las inclemencias del tiempo. La segunda reproduce un mosaico geométrico donde se mezclan diferentes acabados metálicos con collage de efectos cerámicos.

Son relief Compass incorpore à la série le véritable travail de la fonte, un élément extrêmement décoratif et dont l'intégration sur la superficie donne lieu à différentes compositions avec une seule unité. La série est complétée par deux ornements très matière et à grand volume : la première s'inspire des portails oxydés et détériorés par les intempéries. La seconde reproduit une mosaïque géométrique où s'entremêlent différentes finitions métalliques avec collage d'effets céramiques. en métal.



SHAPES

FOUNDRY WALL TILE

WHITE BODY | PASTA BLANCA | PÂTE BLANCHE
30x90 · 12"x36"



HMB500 FOUNDRY 30X90 BLANCO · B27



HMB710 FOUNDRY 30X90 GRIS · B27




HYH500 GRADE 30X90 BLANCO · B29



HYH710 GRADE 30X90 GRIS · B29



JAE500 KIND 30X90 BLANCO · B29



JAE710 KIND 30X90 GRIS · B29



HMB713 FOUNDRY 30X90 CENIZA · B27



HMB260 FOUNDRY 30X90 BRONCE · B27



HYH713 GRADE 30X90 CENIZA · B29



HYH260 GRADE 30X90 BRONCE · B29



JAE713 KIND 30X90 CENIZA · B29

FOUNDRY
COLLECTION



FOUNDRY 90X90 36"x36" BRONCE + FOUNDRY 45X90 18"x36" BRONCE + FORGE 45X90 18"x36" IRIS

FOUNDRY WALL & FLOOR TILE



PORCELAIN | PORCELÁNICO | GRÈS CÉRAME
 COLORED BISCUIT | COLOR MASA | COLORÉ DANS LA MASSE

90x90 · 36"x36"
 75x75 · 30"x30"
 45x90 · 18"x36"
 60x60 · 24"x24"



HPZ713 FOUNDRY 90X90 CENIZA · B47
 HAN713 FOUNDRY 75X75 CENIZA · B36
 HFF713 FOUNDRY 60X60 CENIZA · B25



HPZ710 FOUNDRY 90X90 GRIS · B47
 HAN710 FOUNDRY 75X75 GRIS · B36
 HFF710 FOUNDRY 60X60 GRIS · B25



HEH713 FOUNDRY 45X90 CENIZA · B30



HEH710 FOUNDRY 45X90 GRIS · B30



HFW713 COMPASS 45X90 CENIZA · B37




HFW710 COMPASS 45X90 GRIS · B37



HGY713 R. FOUNDRY 8x45 CENIZA · P13
 HGY710 R. FOUNDRY 8x45 GRIS · P13

HNM713 R. FOUNDRY 8x60 CENIZA · P13
 HNM710 R. FOUNDRY 8x60 GRIS · P13

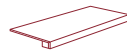
HFC713 R. FOUNDRY 8x75 CENIZA · P21
 HFC710 R. FOUNDRY 8x75 GRIS · P21



HPE713 PELD. R.R. FOUNDRY 30x60 CENIZA · P30
 HPE710 PELD. R.R. FOUNDRY 30x60 GRIS · P30

HR713 PELD. R.R. FOUNDRY 30x90 CENIZA · P33
 HR710 PELD. R.R. FOUNDRY 30x90 GRIS · P33

HGK713 PELD. R.R. FOUNDRY 37x75 CENIZA · P33
 HGK710 PELD. R.R. FOUNDRY 37x75 GRIS · P33



HVF713 PELD. FOUNDRY 30x60 CENIZA · P42
 HVF710 PELD. FOUNDRY 30x60 GRIS · P42

HTR713 PELD. FOUNDRY 30x90 CENIZA · P45
 HTR710 PELD. FOUNDRY 30x90 GRIS · P45

HJY713 PELD. FOUNDRY 37x75 CENIZA · P44
 HJY710 PELD. FOUNDRY 37x75 GRIS · P44

FOUNDRY WALL & FLOOR TILE



PORCELAIN | PORCELÁNICO | GRÈS CÉRAME
 COLORED BISCUIT | COLOR MASA | COLORÉ DANS LA MASSE


90x90 · 36"x36"
 75x75 · 30"x30"
 45x90 · 18"x36"
 60x60 · 24"x24"



HPZ260 FOUNDRY 90X90 BRONCE · B47
 HAN260 FOUNDRY 75X75 BRONCE · B36
 HFF260 FOUNDRY 60X60 BRONCE · B25




HEH260 FOUNDRY 45X90 BRONCE · B30



HFW260 COMPASS 45X90 BRONCE · B37



HGL990 FORGE 45X90 IRIS · P45




HGT990 CROSBY 45X90 IRIS · P43



HGY260 R. FOUNDRY 8x45 BRONCE · P13

HNM260 R. FOUNDRY 8x60 BRONCE · P13

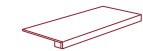
HFC260 R. FOUNDRY 8x75 BRONCE · P21



HPE260 PELD. R.R. FOUNDRY 30x60 BRONCE · P30

HR7260 PELD. R.R. FOUNDRY 30x90 BRONCE · P33

HGK260 PELD. R.R. FOUNDRY 37x75 BRONCE · P33



HVF260 PELD. FOUNDRY 30x60 BRONCE · P42

HTR260 PELD. FOUNDRY 30x90 BRONCE · P45

HJY260 PELD. FOUNDRY 37x75 BRONCE · P44

FOUNDRY
COLLECTION



FOUNDRY 90X90 36"X36" BRONCE

FOUNDRY 90X90 36"X36" GRIS

TECHNICAL CHARACTERISTICS / CARACTERÍSTICAS TÉCNICAS / CARACTÉRISTIQUES TECHNIQUES
[UNE-EN-14411]

Group BIIa Anex. G
PORCELAIN/PORCELÁNICO/GRÉS CÉRAME

Group BIII Anex. L
WHITE BODY/PASTA BLANCA/PÂTE BLANCHE

STANDARDS NORMA / NORME	FEATURES CARACTERÍSTICAS / CARACTÉRISTIQUES	RESULT OF TEST RESULTADO DEL ENSAYO / RÉSULTATS DE L'ESSAIE	RESULT OF TEST RESULTADO DEL ENSAYO / RÉSULTATS DE L'ESSAIE
UNE-EN ISO 10545-3	Water Absorption/Absorción de agua/Absorption de l'eau	Eb ≤ 0,5 %	Eb > 10%
UNE-EN ISO 10545-4	Breaking strength/Fuerza de rotura/Charge de rupture en flexion	Min. 2100 N	1000 N
UNE-EN ISO 10545-5	Bending strength/Resistencia a la flexión/Résistance à la flexion	Min. 44 N/mm ²	15 N/mm ²
UNE-EN ISO 10545-6	Resistance to deep abrasion/Resistencia a la abrasión profunda/Résistance à l'abrasion profonde	< 130 mm ³	-
UNE-EN ISO 10545-9	Thermal shock resistance/Resistencia al choque térmico/Résistance au choc thermique	Complies/Cumple/Remplis	-
UNE-EN ISO 10545-11	Resistance to crazing/Resistencia al cuarteo/Résistance au craquèlement	Complies/Cumple/Remplis	Complies/Cumple/Remplis
UNE-EN ISO 10545-12	Frost resistance/Resistencia a la helada/Résistance au gel	Complies/Cumple/Remplis	-
UNE-EN ISO 10545-13	Chemical resistance/Resistencia al ataque químico/Résistance à l'attaque chimique	UA/ULA/UHA	GA/GLA/GHA
UNE-EN ISO 10545-14	Resistance to staining/Resistencia a las manchas/Résistance aux tâches	Clase 5	Min. Clase 3

PACKING LIST / EMBALAJE / EMBALLAGE

DENOMINACIÓN	UD.	UD. CAJA	M ² CAJA	Kg CAJA	CAJAS PALET	M ² PALET	Kg PALET
PAV.BASE 90X90 CM FOUNDRY	M ²	2	1,62	39,60	24	38,88	950
PAV.BASE 75X75 CM FOUNDRY	M ²	2	1,13	24,62	42	47,46	1.034
PAV.BASE 60X60 CM FOUNDRY	M ²	3	1,07	24,81	32	34,24	794
PAV.BASE 45X90 CM FOUNDRY	M ²	3	1,22	27,00	44	53,68	1.188
REV.BASE 45X90 CM COMPASS	M ²	3	1,22	27,00	44	53,68	1.188
REV.BASE 30X90 CM FOUNDRY	M ²	4	1,06	17,88	51	54,06	912
REV.BASE 30X90 CM GRADE	M ²	4	1,06	17,88	51	54,06	912
REV.BASE 30X90 CM KIND	M ²	4	1,06	17,88	51	54,06	912
DEC. 45X90 CM CROSBY	UD	3	1,22	28,38	20	24,33	568
DEC. 45X90 CM FORGE	UD	3	1,22	27,00	16	19,44	432
RODAPIÉ 8X45 CM FOUNDRY	UD	10	0,36	7,50	120	43,20	900
RODAPIÉ 8X60 CM FOUNDRY	UD	10	0,48	12,28	80	38,40	982
RODAPIÉ 8X75 CM FOUNDRY	UD	10	0,60	13,20	80	28,80	1.056
PELD. R.R 30X60 CM FOUNDRY	UD	4	0,72	16,54	28	20,16	463
PELD. R.R 30X90 CM FOUNDRY	UD	3	0,81	21,30	20	16,20	426
PELD. R.R 37X75 CM FOUNDRY	UD	4	1,11	24,62	23	25,53	566
PELDAÑO 30X60 CM FOUNDRY	UD	2	0,36	8,27	28	10,08	232
PELDAÑO 30X90 CM FOUNDRY	UD	2	0,54	14,20	15	8,10	213
PELDAÑO 37X75 CM FOUNDRY	UD	2	0,55	12,31	23	12,65	283

Due to the printing process of the catalogue the representation of the colors of pieces is approximate and may differ slightly in shade from the real pieces.
References, price groups and packing details should be checked, as there may be typographical errors when printing this catalogue.

Debido al proceso de impresión del catálogo la representación de los colores de nuestros productos es aproximada y pueden variar ligeramente en tono respecto a las piezas reales.
Referencias, grupos de precio y características de packing deben verificarse, ya que puede haber errores tipográficos a la hora de imprimir este catálogo.

En fonction du processus d'impression du catalogue, la représentation des couleurs de nos produits est approximative et peut varier légèrement de ton dans les pièces réelles.
Les références, les groupes de prix et les caractéristiques d'emballage doivent être vérifiés car des erreurs typographiques peuvent apparaître lors de l'impression de ce catalogue.



MIRRELLA TILE

www.mirrella.com
Toll Free : 800-471-6164
Tel : 469-872-2929
Fax : 469-620-0908





MIRRELLA

