



MARMOTECA

LA MARMOTECA

DELUXE INTERIORS

MIRRELLA TILE

LA MARMOTECA

MIRRELLA TILE, con la stessa passione per la ricerca di un collezionista, ha selezionato e raccolto all'interno de LA MARMOTECA ben 6 differenti soggetti ispirati ai marmi, riprodotti in grande formato per trasferire su pareti e pavimenti le trame meravigliose che la natura ha creato nei millenni, con il contributo delle più avanzate tecnologie ceramiche. Un progetto ambizioso ed unico nel suo genere, che grazie alle diverse dimensioni, spessori e finiture di superficie disponibili, è in grado di proporre l'eleganza contemporanea del marmo in tutti i contesti progettuali indoor, sia residenziali che commerciali.

With the passion for research of a collector, MIRRELLA TILE has selected 6 different marble-inspired subjects for LA MARMOTECA, reproduced on large tiles to give walls and floors the incredible textures nature has created over thousands of years, enhanced by cutting-edge ceramic technologies. Thanks to the different sizes, thicknesses and surface finishes available, this unique, ambitious project is able to bring the contemporary elegance of marble into all indoor settings, both residential and commercial.

LA MARMOTTECA






COMMERCIAL

SAHARA WHITE Lux 120x280 48"x112" / 120x120 48"x48"


DEEP GREEN Lux 120x280 48"x112" / 120x120 48"x48"





LIVING AREA

DEEP GREEN Lux 120x120 48"x48"






BLUE DENIM
Lux 120x280
PEARL DELUXE
Lux 120x120 / 40x120





BLUE DENIM Lux 120x120





SAHARA NOIR Soft 120x280 48"x112"

JUST NATURE BEIGE 20x120 8"x48"

washbasin SAHARA WHITE Soft






3 2

SAHARA WHITE Lux 120x280 48"x112"

SAHARA NOIR Soft 120x120 48"x48"




3 3

SAHARA NOIR Lux 120x120 48"x48"




-
- Patagonia Emerald 60x120 24"x48"
 - RIBBON NATURAL 60x120 24"x48"
 - MARQUINA BLACK 60x120 24"x48"
 - ARTWOOD NATURLA 20X120 8"x48"
-







GOLDEN CARBON





PEARL DELUXE

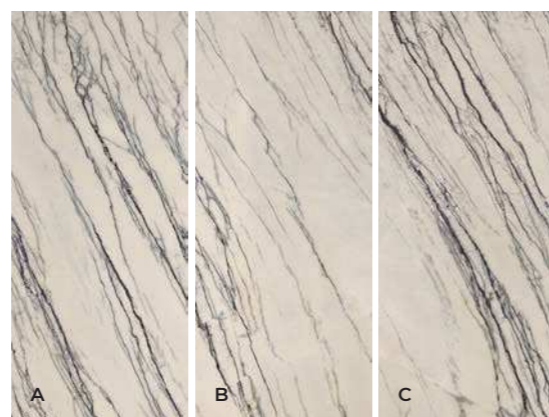
6 mm

120x280	48" x112"	Lux R.	G27003	Soft	0010685
---------	-----------	--------	--------	------	---------

120x120	48" x48"	Lux R.	G0027013	Soft	0010688
---------	----------	--------	----------	------	---------

60x120	24" x48"	Lux R.	G0027023	Soft	0010691
--------	----------	--------	----------	------	---------

40x120	16" x48"	Lux R.	G0027043	Soft	0010694
--------	----------	--------	----------	------	---------



PEARL DELUXE - ENDLESS MATCH

6 mm

360x280	144" x112"	Lux R.	PF60011036	Soft	PF60011039
---------	------------	--------	------------	------	------------

Composizione di 3 lastre non vendibili singolarmente.
Ripresa grafica tra le diverse lastre contenuta entro una tolleranza di 3 cm.

3 Composition slabs not sold separately.
Graphic clearance among the different slabs ranging within 3 cm.



SAHARA NOIR

6 mm

120x280	48" x112"	Lux R.	0009715	Soft	0009723
---------	-----------	--------	---------	------	---------

120x120	48" x48"	Lux R.	G0027056	Soft	0010677
---------	----------	--------	----------	------	---------

60x120	24" x48"	Lux R.	G0027066	Soft	0010678
--------	----------	--------	----------	------	---------

40x120	16" x48"	Lux R.	G0027076	Soft	0010679
--------	----------	--------	----------	------	---------



DEEP GREEN


6 mm

120x280	48" x112"	Lux R.	27004	Soft	0010683
---------	-----------	--------	-------	------	---------

120x120	48" x48"	Lux R.	27014	Soft	0010686
---------	----------	--------	-------	------	---------

60x120	24" x48"	Lux R.	27024	Soft	0010689
--------	----------	--------	-------	------	---------

40x120	16" x48"	Lux R.	27044	Soft	0010692
--------	----------	--------	-------	------	---------



PATAGONIA EMERALD

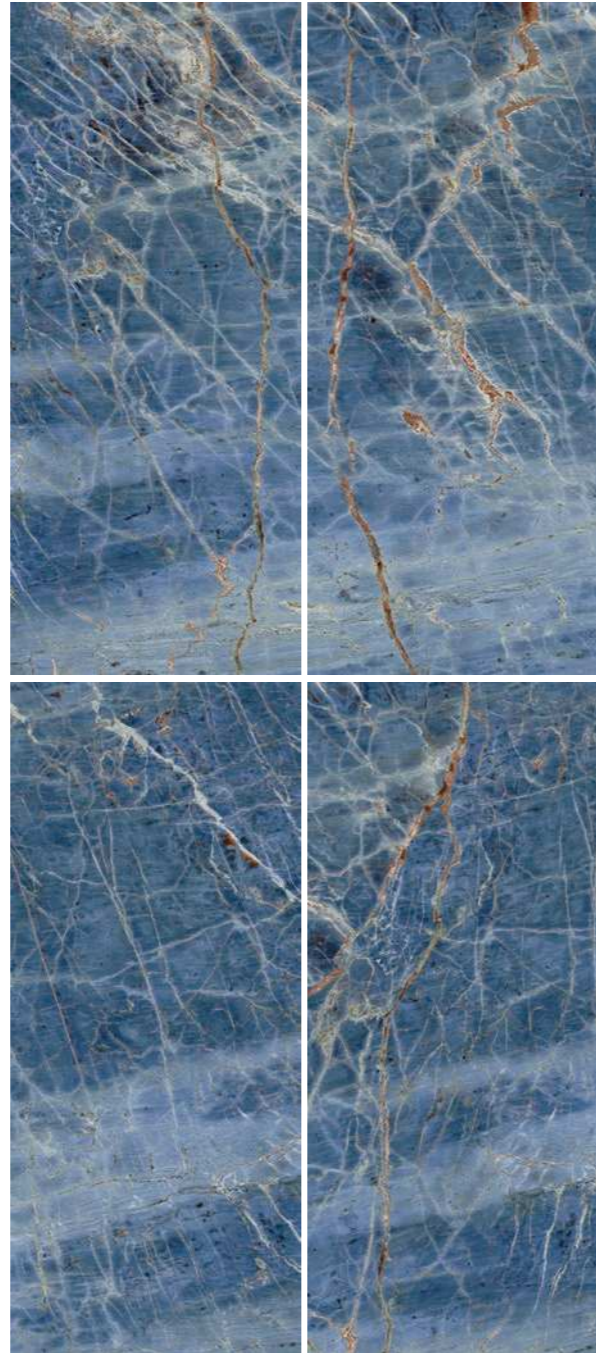
6 mm

120x280 Lux R. **G27002** 122,50 €

120x120 Lux R. **G0027012**
103,90 €

Lux R. **G0027022**
79,90 €

Lux



BLUE DENIM


6 mm

120x280 Lux R. **G27002**
122,50 €

120x120 Lux R. **G0027012**

103,90 € 60x120 Lux R. **G0027022**

79,90 € 40x120 Lux R. **G0027042**



GOLDEN CARBON

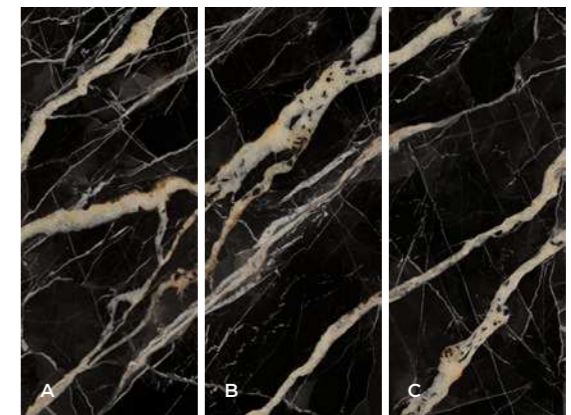
6 mm

120x280 Lux R. **G27000** 122,50 €
Soft **0010684** 96,50 €

120x120 Lux R. **G0027010** 103,90 €

Soft **0010687**

4 2



GOLDEN CARBON - ENDLESS MATCH

6 mm

360x280 Lux R. **PF60011037** 1.555,50 Soft **PF60011040** 1.225,50

Composizione di 3 lastre non vendibili singolarmente.
Ripresa grafica tra le diverse lastre contenuta entro una tolleranza di 3 cm.

3 Composition slabs not sold separately.
Graphic clearance among the different slabs ranging within 3 cm.

PEZZI SPECIALI SPECIAL TRIMS

		BATTISCOPA 5,5x120			GRADONE TOP 32x120x4,5			ANGOLARE TOP DX/SX 32x120x4,5					
		Nat. 8,5 mm	Soft 6 mm	Lux 6 mm	Nat. 8,5 mm	Soft 6 mm	Lux 6 mm	DX Nat. 8,5 mm	SX Nat. 8,5 mm	DX Soft 6 mm	SX Soft 6 mm	DX Lux 6 mm	SX Lux 6 mm
		6			1			1					
	DEEP GREEN	-	0010903	0010895	-	0010957	0010925	-	-	0010963	0010969	0010937	0010949
	PEARL DELUXE	-	0010905	0010897	-	0010959	0010927	-	-	0010965	0010971	0010939	0010951
	SAHARA NOIR	-	0010901	0010893	-	0010955	0010923	-	-	0010961	0010967	0010935	0010947
	BLUE DENIM	-	-	0010899	-	-	0010929	-	-	-	-	0010941	0010953
	GOLDEN CARBON	-	0010904	0010896	-	0010958	0010926	-	-	0010964	0010970	0010938	0010950
	PATAGONIA EMERALD	-	0010904	0010896	-	0010958	0010926	-	-	0010964	0010970	0010938	0010950

IMBALLI PACKAGING

F.TO NOMINALE NOMINAL SIZE	SPESSORE THICKNESS	F.TO REALE WORK SIZE (mm)	IMBALLO PACKING	PZ/SCAT. PCS/BOX	MQ/SCAT. SQM/BOX	KG/M² KG/M²	KG/SCAT. KG/BOX	SCAT./IMB. BOX/PACKING	PZ TOTALI PCS TOTAL	MQ TOTALI SQM TOTAL	KG IMBALLO KG/PACKING	KG TOTALI KG TOTAL
120x280	6 mm	1194x2800	Cassa	-	-	14,50	-	-	20	67,2	95	1.070
			Cavalletto Rack/T-Frame	-	-	14,50	-	-	36	120,96	120	1.874
			Cavalletto Container/A-Frame	-	-	14,50	-	-	36	120,96	140	1.894
120x120	8,5 mm	1194,0x1194,0	Pallet con sponde	2	2,88	20,00	57,60	18	36	51,84	40	1.077
	6 mm	1194,0x1194,0	Pallet con sponde	2	2,88	14,50	41,76	24	48	69,12	40	1.042
60x120	8,5 mm	596,0x1194,0	Pallet con tavole	2	1,44	20,00	28,80	30	60	43,20	20	884
	6 mm	596,0x1194,0	Pallet con tavole	3	2,16	14,50	31,32	27	81	58,32	20	866
40x120	6 mm	397,62x1194	Pallet	4	1,92	14,50	27,84	24	96	46,08	20	688

I dati relativi a imballaggi e pesi possono subire delle variazioni / Informations and details related to packaging and weight are subject to change

GRES PORCELLANATO PORCELAIN STONEWARE

NAT: EN14411/G Bla UGL (ISO 13006/G)

CARATTERISTICHE TECNICHE PHYSICAL PROPERTIES	NORME NORMS	VALORE PRESCRITTO DALLE NORME REQUIRED STANDARDS	VALORE GARDENIA GARDENIA VALUES
Lunghezza e larghezza dimensione media di ogni piastrella Length and width of the average-sizes tile	ISO 10545-2	± 0,5%	Conforme Comply with
Assorbimento d'acqua Water absorption	ISO 10545-3	≤ 0,5%	Conforme Comply with
Resistenza alla fessione Bending strength	ISO 10545-4	Spessore / Thickness > 7,5 mm Modulo di rottura / Module of ropture > 35 N/mm² Sforzo di rottura / Breacking resistance > 1300 N	Spessore / Thickness > 7,5 mm Modulo di rottura / Module of ropture > 32 N/mm² Sforzo di rottura / Breaking resistance > 700 N Conforme Comply with
Resistenza all'abrasione profonda Abrasion deep resistance	ISO 10545-6	Minore di 175 mm² (Volume asportato - Volume removed)	Conforme Comply with
Resistenza all'abrasione superficiale Abrasion resistance	ISO 10545-7	Minimum ISO 3 ISO 3 min	Conforme Comply with
Coefficiente di dilatazione termica lineare Coefficient of linear thermal expansion	ISO 10545-8	≤ 9x10 ⁻⁶ °C ⁻¹	Conforme Comply with
Resistenza agli sbalzi termici Thermal shock resistance	ISO 10545-9	Nessun campione deve presentare difetti visibili No sample must show visible defects	Conforme Comply with
Resistenza al gelo Frost resistance	ISO 10545-12	Nessun campione deve presentare rotture o alterazioni apprezzabili della superficie No sample must show breaks or evident alterations of the surface	Conforme Comply with
Resistenza all'attacco chimico Chemical resistance	ISO 10545-13	Metodica di prova disponibile Testing method available	Conforme Comply with
Resistenza alle macchie Stain resistance	ISO 10545-14	Classe 3 min Minimum class 3	Conforme Comply with
Resistenza allo scivolamento Slip resistance	B.C.R.A. C.A.	μ 0,19 Scivolosità pericolosa - Dangerously slippery 0,20 < μ < 0,39 Scivolosità eccessiva - Excessively slippery	> 0,40
	B.C.R.A. G.B.	0,40 < μ < 0,74 Attrito soddisfacente - Satisfactory grip μ 0,75 Attrito eccellente - Excellent grip	> 0,40
	ASTM C 1028 (S.C.O.F.)	Slip resistant (> 0,60)	> 0,60 Dry > 0,60 Wet
	DIN 51130	In funzione dell'ambiente o della zona di lavoro Basing on the environment or the working area	Nat. R10 20 mm
	DIN 51097	-	Nat. A+B 20 mm
ANSI A137.1:2012	> 0,42	> 0,42	
Variazione cromatica Shade variation	V3	Aspetto uniforme Uniform appearance Lieve variazione Slight appearance Moderata variazione Moderate appearance Forte variazione Substantial appearance	V1 V2 V3 V4

Le caratteristiche di superficie e le tonalità dei prodotti ceramici illustrati in questo catalogo sono da ritenersi puramente indicative.

Optical features and color shades of ceramic materials illustrated in this catalogue are to be regarded as mere indications.

MIRRELLA TILE

www.mirrella.com
800-471-6164



LA MARMOTECA

DELUXE INTERIORS

MIRRELLA TILE



MIRRELLA TILE
www.mirrella.com
800-471-6164

